



# ACTIVACION MANDATO ELECTRONICO BANCO SCOTIABANK

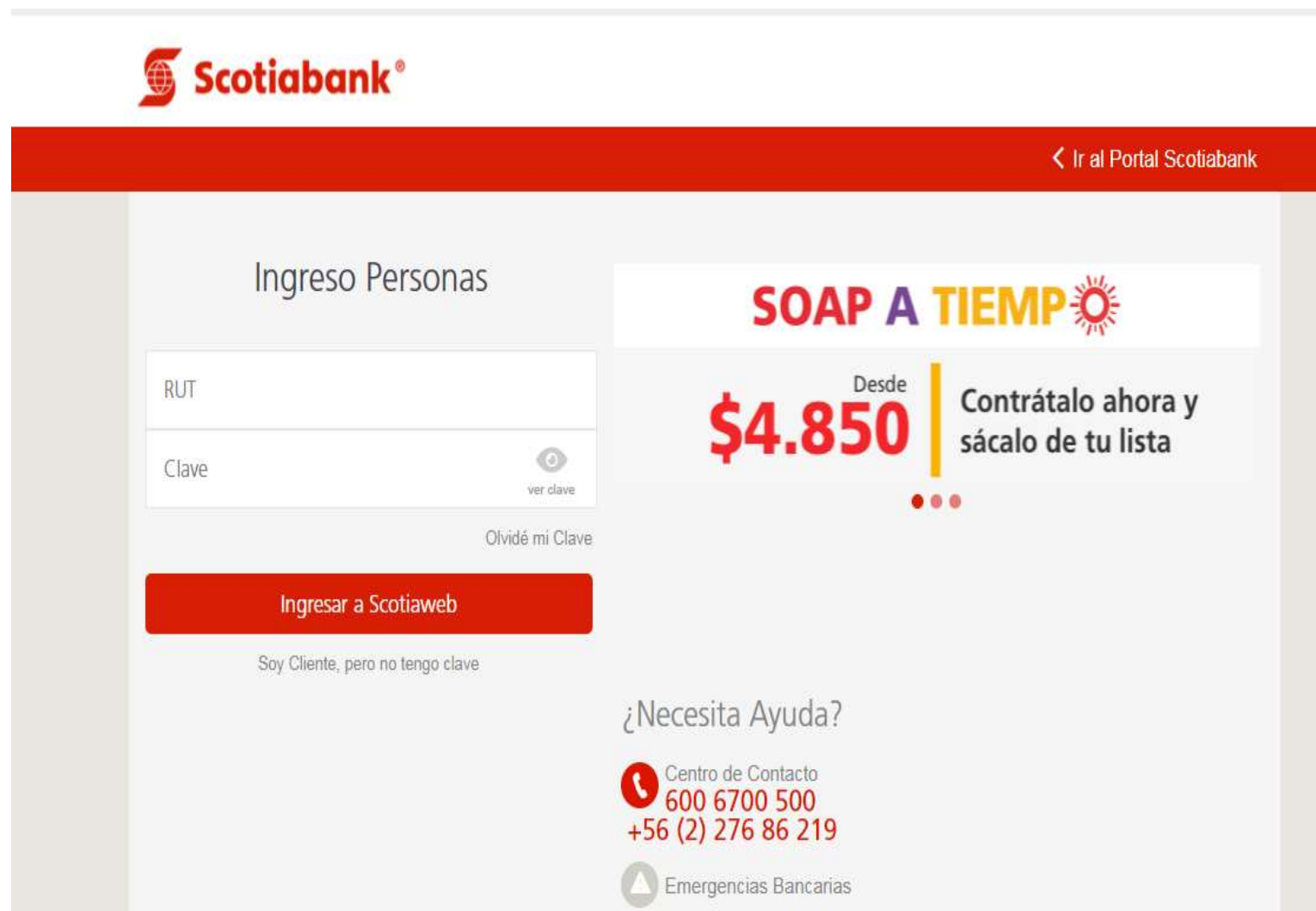


**Scotiabank®**

Ingresa a la pagina  
web  
[www.scotiabank.cl](http://www.scotiabank.cl)

1. Selecciona acceso  
Scotiabank

2. Ingresa con tu Rut y  
Clave



The screenshot shows the Scotiabank website's login interface. At the top left is the Scotiabank logo. A red navigation bar at the top right contains a link: "Ir al Portal Scotiabank". The main heading is "Ingreso Personas". Below it are two input fields: "RUT" and "Clave". The "Clave" field has a "ver clave" (show password) icon. Below the fields is a link: "Olvidé mi Clave". A large red button says "Ingresar a Scotiaweb". Below the button is the text: "Soy Cliente, pero no tengo clave". On the right side, there is a promotional banner for "SOAP A TIEMPO" with a sun icon, starting from "\$4.850" and a call to action: "Contrátalo ahora y sácalo de tu lista". At the bottom right, there is a section titled "¿Necesita Ayuda?" with contact information: "Centro de Contacto 600 6700 500 +56 (2) 276 86 219" and "Emergencias Bancarias".

Al ingresar debes elegir la opción pago

1. Transferencias y pagos

2. Pagos automáticos con C.Corriente (PAC)

3. Administración PAC



Ejecutivo



Emergencias



Desconectar

Inicio ▾

Cuentas ▾

Tarjetas ▾

Créditos ▾

Transferencias y Pagos ▾

Seguros ▾

Inversiones ▾

Servicios en Línea ▾

### Transferencias

A Terceros

Entre mis Productos

Programadas

Cartola de Transferencias y Pagos

Cartola de Pagos Recibidos

Mis Destinatarios Registrados

### Avances

Normal desde Tarjeta de Crédito

En Cuotas desde Tarjeta de Crédito

### Pagos

▶ Pagos Automáticos con C.Corriente (PAC)

[Administración PAC](#)



Consulta Mandatos Banco

Consulta Pagos Banco

Pago Automático de Cuentas con Tarjeta (PAT)

Pago en Línea (Servipag)

Pago Cotizaciones Previsionales (Previred)

▶ Pagos Electrónicos Interbancarios

Luego debes  
seleccionar

1. Inscripción de  
mandatos

2. Habilitar el pago de  
una cuenta

[Pagos Históricos de Cuentas](#)

[Mandatos Inscritos](#)

[Modificación de Mandatos](#)

[Empresas en Convenio](#)

[Inscripción de mandatos](#)

#### PAGO AUTOMÁTICO DE CUENTAS

Usted podrá efectuar las siguientes operaciones, sobre los servicios acogidos a convenio de pago automático de cuentas.

##### Consultas:

- Pagos históricos de cuentas.
- Mandatos vigentes.
- Empresas con convenio.

##### Modificación de Mandatos:

- [Suspender el pago de una cuenta.](#)
- [Habilitar el pago de una cuenta.](#)



Luego debes Seleccionar las siguientes Opciones

1. Rubro "Otros"

2. Empresas "Colmena Compañía de seguros de vida S.A."

3. Identificador del Servicio: ingresa tu Rut sin guion ni dígito verificador



4. Monto Máximo: Debe ser superior al monto que cancela mensualmente.

Inscripción De Mandatos

El primer cargo de su cuenta de servicio dependerá del proceso interno de cada empresa, por lo que no deje de pagarla hasta que reciba impreso en la boleta el timbre "Acogido al Convenio PAC del Banco Scotiabank" o Pago Automático. En caso contrario, debe consultar directamente en la empresa prestadora del servicio.

Revise el identificador del servicio, es de su exclusiva responsabilidad el correcto ingreso de este.

Si tiene PAC contratado en otro banco para el mismo servicio, debe solicitar su eliminación para poder activarlo. No sirve el bloqueo, debe ser eliminado.

Datos de Inscripción	
Rubro	Otros ▾
Empresas	COLMENA COMPAÑÍA DE SEGUROS DE VIDA S.A. ▾
Su identificador de servicio es el ID INTERNO	
Identificador del Servicio	<input type="text"/> (Sin punto ni guión)  <a href="#">VER IDENTIFICADOR</a>
Monto Máximo	<input type="text" value="0"/>
Nro. Cuenta Corriente	Seleccione Cta.Cte ▾
E-Mail	<input type="text"/>
Fecha Término Mandato:	<input type="text"/>  (dd/mm/aaaa)
<input type="button" value="Agregar"/> <input type="button" value="Cancelar"/>	

**Una vez realizado tu activación electrónica debes enviar la imagen a [conveniodepagorechazado@colmenaseguros.cl](mailto:conveniodepagorechazado@colmenaseguros.cl)**